

# Brugeroprettelse til e-Reg (MitID Erhverv-login)

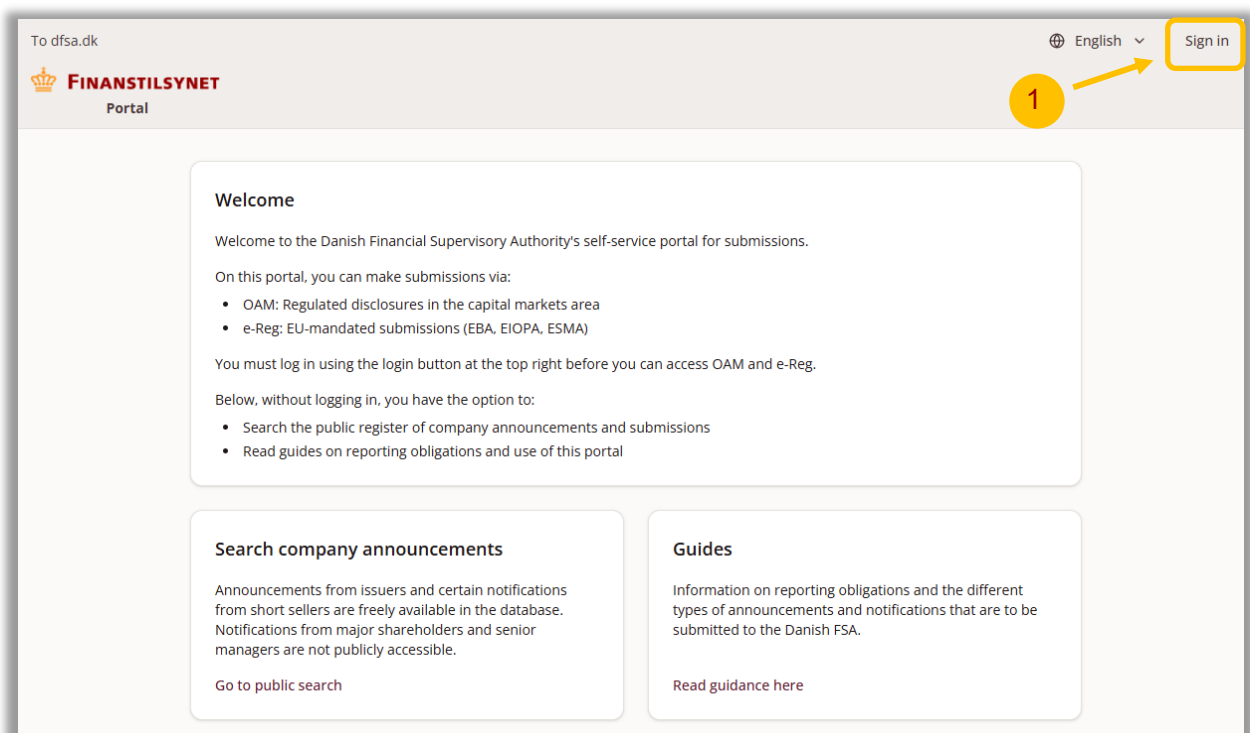
Denne vejledning forklarer, hvordan indberettere får en brugeradgang til Finanstilsynets portal for ESA-relaterede indberetninger, e-Regulatory ("e-Reg") med MitID Erhverv (ikke privat MitID) som login-metode.

## Oprettelse af brugeradgang


(1) Naviger til Finanstilsynets selvbetjeningsportal via nedenstående link:

<https://portal.finanstilsynet.dk/>

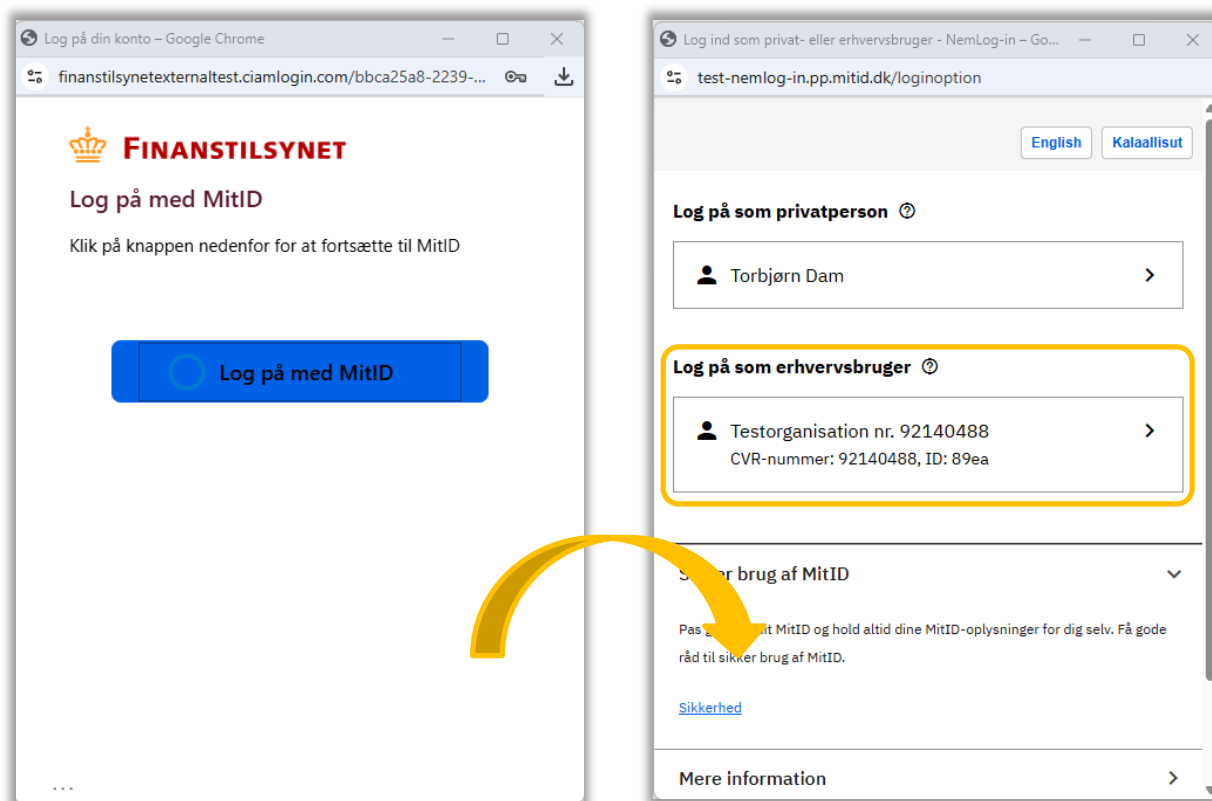
Du vil blive præsenteret for nedenstående side, hvor du skal trykke på "Sign in" øverst i højre hjørne.



- (2) Når du har trykket på “Sign in”, vil du blive præsenteret for nedenstående side, hvor du skal trykke på “Sign in as foreign user”.



- (3) Du vil blive taget igennem et almindeligt MitID-flow. Til slut skal du huske at vælge "Log på som erhvervsbruger". Login med privat MitID er ikke tilladt i e-Reg og vil resultere i fejl.



- (4) Efter succesfuld indlogging bør du ende på nedenstående side. Du har nu skabt en brugeradgang til e-Reg. Dog har du endnu ikke nogen rettigheder i e-Reg til at indsende indberetninger på vegne af virksomheder.

Så længe du ikke har nogen rettigheder i e-Reg, vil du fortsat ikke kunne logge ind på din nyoprettede brugeradgang, fordi du ikke har noget at gøre i e-Reg endnu. Du vil altså foreløbigt blive mødt af beskeden, som du ser nederst på billedet.

Til Finanstilsynet.dk Dansk ▾

**FINANSTILSYNET**  
Portal

### Vælg applikation at tilgå

#### OAM

Indberet selskabsmeddelelser

Regulerede meddelelser på kapitalmarkedsområdet skal indberettes til Finanstilsynet via OAM-systemet.

I OAM kan du indberette som:

- Udsteder af værdipapirer
- Storaktionær
- Ledende medarbejder eller nærtstående
- Shortseller

[Gå til OAM](#)

#### e-Reg

Hvis du skal indsende en EU-indberetning (til EBA, EIOPA eller ESMA) til Finanstilsynet, så skal du anvende e-Reg portalen.

*Du har ikke adgang til e-Reg. På vores [hjemmeside](#) finder du en brugeroprettelsesformular, som du kan anvende til at anmode om adgang. Har du spørgsmål, er du velkommen til at skrive til os på [e-reg@ftnet.dk](mailto:e-reg@ftnet.dk).*

Husk mit valg i 5 dage

Herfra skal du derfor sørge for at sende en ansøgning om rettigheder til Finanstilsynets e-Reg team.

Du finder hjælp og vejledning til, hvordan du sender en sådan rettighedsansøgning på vores hjemmeside her:

<https://www.finanstilsynet.dk/ansoeg-og-indberet/indberetninger-til-e-reg>

### Hvornår kan du logge på e-Reg?

Først når du har modtaget en bekræftelse på, at rettighederne er blevet tildelt din brugeradgang, vil du kunne logge fuldt ind i e-Reg med MitID Erhverv-login via selvbetjeningsportalen (som i step (1), (2) og (3) ovenfor).